

## Che cosa hai imparato nelle unità 7 e 8?



### 1 Sai...? Abbina le due colonne.

- |                         |                          |                                       |
|-------------------------|--------------------------|---------------------------------------|
| 1. esprimere rammarico  | <input type="checkbox"/> | a. Vuoi una mano?                     |
| 2. offrire aiuto        | <input type="checkbox"/> | b. Grazie, ma faccio da solo.         |
| 3. esprimere disaccordo | <input type="checkbox"/> | c. Accidenti! Ma perché proprio oggi? |
| 4. rifiutare l'aiuto    | <input type="checkbox"/> | d. Hai ragione, è colpa mia.          |
| 5. esprimere accordo    | <input type="checkbox"/> | e. Mah, non credo.                    |



### 2 Abbina le frasi. Attenzione: c'è una risposta in più!

- |                          |                          |                                  |
|--------------------------|--------------------------|----------------------------------|
| 1. Quanto ne vuole?      | <input type="checkbox"/> | a. Veramente l'ho appena saputo. |
| 2. Ma tu lo sapevi già?  | <input type="checkbox"/> | b. No, meglio un contorno.       |
| 3. Quale vuoi?           | <input type="checkbox"/> | c. Due etti, grazie.             |
| 4. Posso essere d'aiuto? | <input type="checkbox"/> | d. Li voglio tutti e due.        |
| 5. Niente secondo?       | <input type="checkbox"/> | e. Accidenti!                    |
|                          | <input type="checkbox"/> | f. Grazie, molto gentile.        |



### 3 Completa.

1. Quanti etti ci vogliono per fare mezzo chilo? .....
2. Due negozi che non vendono alimenti: .....
3. L'imperfetto di essere (prima persona plurale): .....
4. Il singolare del pronome diretto *ci*: .....
5. Il plurale di *l'ho vista*: .....



### 4 In ogni negozio trova il prodotto estraneo.

1. negozio di alimentari: latte | prosciutto | zucchero | fiori
2. farmacia: medicine | acqua minerale | dentifricio | shampoo
3. macellaio: pollo | pesce | maiale | bistecche
4. fruttivendolo: formaggio | banane | arance | mele

Controlla le soluzioni  
a pagina 190. Sei  
soddisfatto/a?





# Andiamo a fare spese

Unità 9

Per cominciare...



1 Lavorate in coppia, parlate di cosa conoscete della moda italiana e poi scrivete:

- il nome di tre stilisti italiani
- due capi di abbigliamento
- tre colori
- il nome di una città famosa per la moda



2 Completate con le parole date. Poi ascoltate il dialogo e indicate di quali capi d'abbigliamento parlano Luisa ed Enrico.

*jeans* ✕ *scarpe da tennis* ✕ *giacca* ✕ *pantaloni*



1.  camicia



2.  .....



4.  gonna



5.  vestito



7.  .....



9.  maglietta



3.  .....

6.  calzini



8.  .....



10.  cappotto

## A Ogni giorno i soliti vestiti!

### 1 Leggete il testo e verificate le vostre risposte all'attività precedente.

*Luisa:* Amore, hai impegni per domani?

*Enrico:* Mah, sì, vado solo a giocare a tennis con Lorenzo.

*Luisa:* Ah, a che ora?

*Enrico:* Abbiamo prenotato il campo per le cinque, perché?

*Luisa:* Perfetto, allora la mattina possiamo andare al centro commerciale dietro al Duomo. Che ne dici?

*Enrico:* Ma è sabato, mi sveglio sempre più tardi!

*Luisa:* Va bene, ci alziamo con comodo, facciamo colazione e poi andiamo.

*Enrico:* Ma... devi andarci proprio domani? Sarà pieno di gente!

*Luisa:* Sì, è il mio unico giorno libero e devo comprare qualcosa per l'ufficio. Mi metto ogni giorno i soliti vestiti! Non so, vorrei dei pantaloni neri e forse una bella gonna o una giacca...

*Enrico:* Ho capito. Ma tua sorella non può venire con te?

*Luisa:* No, ha da fare. Hai poca voglia di fare shopping con me o sbaglio?

*Enrico:* No, scherzi? Però forse possiamo evitare il centro commerciale. Ti ricordi di Gianna, l'amica di Lorenzo? Eh, proprio ieri hanno scoperto un nuovo negozio di abbigliamento, bello e non molto caro: ha vestiti eleganti, camicie, accessori vari...

*Luisa:* Però al centro commerciale questo fine settimana ci sono delle offerte! E poi scusa, tu non volevi comprare un nuovo paio di scarpe da tennis?

*Enrico:* Già, è vero. Bene, però alle quattro dobbiamo essere a casa, ok?

*Luisa:* Sì, sì, tranquillo.



### 2 In coppia, leggete il dialogo: uno di voi è Luisa, l'altro Enrico. Poi rispondete alle domande.

1. Perché Luisa vuole andare al centro commerciale?
2. Perché Enrico non vuole andarci di sabato?
3. Cosa vuole comprare Enrico?
4. A che ora devono tornare a casa?

# Il Guardaroba

Vocabolario essenziale per ogni giorno

## Superiori

- La maglietta
- La camicia
- Il maglione
- La giacca
- Il cappotto

## Inferiori

- I pantaloni
- I jeans
- La gonna
- I pantaloncini

## Calzature

- La scarpa
- Lo stivale
- I calzini
- Il collant

## Accessori

- Il cappello
- La borsa
- Gli occhiali
- L'ombrello
- La sciarpa



# Colori, Fantasie e Materiali

Come descrivere i tuoi capi preferiti


## I Colori

-  Rosso/a/i/e
-  Nero/a/i/e
-  Verde/i
-  Blu (invariabile)
-  Rosa (invariabile)

## Le Fantasie

-  A righe (Striped)
-  A pois (Polka-dotted)
-  A quadri (Checked)
-  A fiori (Floral)

## I Materiali

-  Seta (Silk)
-  Cotone (Cotton)
-  Lana (Wool)
-  Pelle (Leather)

# I Verbi per Vestirsi

Sfumature e usi corretti nella lingua quotidiana

## L'Azione di vestirsi

### Vestirsi

Azione generale di prepararsi. **Senza** oggetto diretto.

"Mi vesto per andare al lavoro."

## Avere addosso (Stato)

### Indossare

Avere addosso un capo. Più **formale** di "portare".

"Maria indossa un bellissimo vestito rosso."

### Mettersi

Indossare un **capo specifico** su se stessi.

"Mi metto la giacca." (Non: "Mi vesto la giacca")

### Portare

Usato per **accessori**, occhiali o stili abituali.

"Porto gli occhiali da quando ero bambino."

 **Attenzione:** Ricorda che **vestirsi** e **mettersi** sono verbi riflessivi (Mi vesto, ti metti...).



- vestito estivo
- maglietta
- camicia bianca
- pantaloni marroni
- pantaloni della tuta
- felpa
- gonna
- stivali
- completo
- calze



<https://italiano-bello.com/en/vocabulary/vestiti-clothing/>

 **4** Lorenzo riceve un messaggio da Enrico. Completate la chat con i verbi dati, come nell'esempio in blu.

- mi divertirò
- ti sentirai
- si annoia
- ci vediamo
- ti rilassi
- mi sono svegliato*
- si conoscono



Ehi, come va? Oggi niente tennis per me. Stamattina *mi sono svegliato* (1) con un raffreddore terribile. .... (2) un'altra volta!

Nooo! Dai, se ti riposi, forse ..... (3) meglio!

Povero me, dovrò stare al centro commerciale con Luisa tutto il giorno! ..... (4) moltissimo! 😞 😞

Ahaha! Se Luisa vuole, posso chiedere a Gianna di accompagnarla. Così mentre loro ..... (5) meglio, tu ..... (6) un po' a casa. Lei non ..... (7) di sicuro ad andare in giro per i negozi! 😊

# VERBI RIFLESSIVI



addormentarsi



farsi la barba/ radersi



asciugarsi



divertirsi



laurearsi



alzarsi



lavarsi



riposarsi



tagliarsi



bagnarsi



ubriinarsi



svegliarsi



sdraiarsi



pettinarsi



tuffarsi



arrabbiarsi



allenarsi



rilassarsi



guardarsi



truccarsi



travestirsi



vestirsi



annoiarsi



nascondersi

# VERBI RECIPROCI

Verb	Meaning
Abbracciarsi	to hug each other
Aiutarsi	to help each other
Amarsi	to love each other
Baciarsi	to kiss each other
Conoscersi	to know each other
Guardarsi	to look at each other
Incontrarsi	to meet each other
Lasciarsi	to break up
Litigarsi	to argue with each other
Sciversi	to write to each other
Sentirsi	to keep in touch
Vedersi	to see each other

### Completa con i verbi riflessivi.

1. Io \_\_\_\_\_ (addormentarsi) alle dieci di sera.
2. Tu \_\_\_\_\_ (fermarsi) al bar per fare colazione.
3. Lei \_\_\_\_\_ (divertirsi) sempre alle feste.
4. Noi \_\_\_\_\_ (laurearsi) il prossimo anno.
5. Voi \_\_\_\_\_ (sentirsi) bene.

### Completa con il verbo reciproco corretto (forma giusta)

(verbi: *incontrarsi, vedersi, scriversi, parlarsi, aiutarsi, conoscersi, salutarsi, abbracciarsi*)

1. Luca e Marco \_\_\_\_\_ ogni mattina a scuola.
2. Noi \_\_\_\_\_ spesso al telefono quando viviamo lontani.
3. I due amici \_\_\_\_\_ dopo molti anni e sono stati molto felici.
4. Anna e Sofia \_\_\_\_\_ con un grande abbraccio alla stazione.
5. Voi \_\_\_\_\_ per studiare prima dell'esame.
6. Maria e Paolo \_\_\_\_\_ per la prima volta alla festa.
7. I nonni \_\_\_\_\_ lettere quando erano giovani.

8. Dopo la lite, noi non \_\_\_\_\_ per una settimana.

### 3 Leggete il dialogo e verificate le vostre risposte.

*commessa:* Buongiorno! Desidera?

*Enrico:* Buongiorno! Ho visto una giacca in vetrina che mi piace molto. È di lino, credo.

*commessa:* È un tessuto misto... lino e seta. Di che colore la vuole?

*Enrico:* Quella fuori è celeste, vero? C'è anche in grigio?

*commessa:* Credo di sì. Ecco, c'è in grigio, nero e marrone. Che taglia porta?

*Enrico:* La 48.

*commessa:* Vediamo un po'... sì, eccola.

*Enrico:* La posso provare?

*commessa:* Certo, il camerino è là, in fondo a sinistra. ...Come va la giacca?

*Enrico:* Mi piace molto, ma è un po' stretta. Posso provare una taglia più grande?

*commessa:* Sì, certo. Controllo se ce l'abbiamo. Eccola, prego.

*Enrico:* Sì, questa va benissimo. Quanto costa?

*commessa:* Costa 69 euro e 50 centesimi, ma c'è uno sconto del 20%. Quindi... 55 euro e 60.

*Enrico:* Perfetto! La prendo.

*commessa:* Bene... paga in contanti?

*Enrico:* Posso pagare con il bancomat?

*commessa:* Certo!

#### Parlare della taglia/ del numero di scarpe

*Che numero porta (di scarpe)?*

*Porto/Ho il 37.*

*Che taglia .....*?

*La 48.*

*È un po' stretta/larga.*

*È grande/piccola.*

*Posso provare ..... più grande?*

#### Parlare del prezzo e delle modalità di pagamento

*Quant'è? / Quanto .....*?

*Costa .....*

*C'è uno sconto?*

*Sì, c'è uno sconto .....*

*Paga in .....*?

*Posso pagare con ..... / la carta di credito?*

#### Esprimere un parere

*È molto elegante.*

*È alla moda.*

*È bellissimo.*



**1** Osservate le immagini e trovate l'errore in ogni foto.



I bambini indossano:  
cappello | guanti | camicia | jeans  
giubbotto | sciarpa



La signora indossa:  
borsa | calze  
scarpe con il tacco alto  
gonna | cappotto



L'uomo indossa:  
maglione | pantaloni  
cintura | occhiali | scarpe  
cappotto



**2 a** Abbinare i sinonimi.

maglietta

misura

taglia

t-shirt

tessuto

pullover

maglione

stoffa

**b** Abbinare i contrari.

stretto

sportivo

corto

economico

classico

largo

caro/costoso

lungo



**3** Completate con i colori che mancano.



Leggete i dialoghi per verificare le vostre risposte.

- a. • Ecco, guarda il cappotto che mi piace.  
Che ne pensi?  
• Bello! Ma quanto costa?  
• 500 euro.  
• Secondo me, è un po' caro!

- b. • Andiamo a fare spese domani?  
Che ne dici?  
• Sì, d'accordo.

- c. • Cosa ne pensi di questo maglione?  
• Mi sembra un po' pesante.  
• Dici? A me invece sembra leggero.

- d. • Bello questo vestito? Che te ne pare?  
• Lo trovo molto elegante, anche se non è il mio stile...

Trovate nei dialoghi le espressioni usate per completare la tabella.

Chiedere un parere	Esprimere un parere
..... <i>Che ne dici?</i> <i>Cosa ne pensi di...?</i> .....	<i>Secondo me...</i> ..... ..... <i>Lo/La trovo molto/un po'...</i>

 **1** Leggete il "decalogo dei saldi" e indicate le affermazioni veramente presenti.

**1** È importante non fidarsi di sconti maggiori del 50% del costo iniziale. Nessuno regala niente.

**2** Prezzi tipo 49,99 euro vogliono dire 50 euro e non 49.

**3** Spesso ci si ferma ai primi negozi che hanno prezzi interessanti. È meglio, invece, girare più negozi e confrontare i prezzi.

**4** Di solito si paga di più per i tessuti naturali e meno per quelli sintetici.

**5** I capi d'abbigliamento devono avere l'etichetta con le modalità di lavaggio.

**6** È meglio non fidarsi dei negozi con il cartello "non è possibile cambiare la merce venduta".

**7** Bisogna sempre controllare la provenienza dei capi di cotone.

**8** È utile fare un giro per i negozi prima dei saldi per segnare il prezzo di cosa si vuole comprare e poi fare un confronto.

**9** Se uno vede capi disponibili in tutte le taglie e colori, attenzione: forse è merce messa sul mercato per l'occasione.

**10** Anche in periodo di saldi, le forme di pagamento sono sempre le stesse. Si può pagare in contanti, con il bancomat o con la carta di credito.

adattato da [www.lanotiziaweb.it](http://www.lanotiziaweb.it)

- 1. Tutti gli sconti sono del 50%.
- 2. I tessuti naturali costano di più.
- 3. Tutti i capi d'abbigliamento devono avere indicazioni sul lavaggio.
- 4. Meglio non fidarsi quando non è possibile cambiare i capi di abbigliamento.
- 5. I capi di cotone sono di provenienza italiana.
- 6. Anche in periodo di saldi, si spende molto.



## 2 Leggete le frasi e trovate il soggetto dei verbi.

1. Si paga di più per i tessuti naturali.
2. Bisogna sempre controllare la provenienza.
3. Spesso ci si ferma ai primi negozi.

## 3 Osservate le tabelle.

### La forma impersonale

**Uno paga** di più per i tessuti naturali. → **Si paga** di più per i tessuti naturali.

Attenzione ai verbi riflessivi!

**Uno si ferma** ai primi negozi. → **Ci si ferma** ai primi negozi.  
**NON ~~Si si~~** ferma ai primi negozi.

Osservate:

Quando uno è giovane, è più ottimista. → Quando **si è giovani**, **si è** più ottimisti.

### Le espressioni impersonali

Molto spesso usiamo alcune espressioni impersonali: non specificiamo chi parla, lo capiamo dal contesto.

**È possibile** pagare con la carta di credito. (*Si può pagare...*)

**Bisogna** controllare la provenienza dei capi. (*Si deve...*)

**È necessario** indicare la modalità di lavaggio di un capo. (*Si deve...*)

**È meglio** non fidarsi.

**È utile/inutile** fare un giro per i negozi prima dei saldi.

**È importante** non fidarsi di sconti maggiori del 50%.

**È facile/difficile** trovare vestiti a buon prezzo.

**È bello** fare regali agli amici.

## 4 Trasformate le frasi alla forma impersonale, come negli esempi.

**Uno si diverte** anche senza spendere molto. → *Ci si diverte* anche senza spendere molto.

**Bisogna** provare il vestito prima di comprarlo. → *Si deve provare* il vestito prima di comprarlo.

1. Nelle grandi città italiane **uno spende** molto per l'affitto.
2. **È importante** parlare bene l'inglese per viaggiare all'estero.
3. Di solito, **uno si rilassa** quando **va** in vacanza.
4. In molte città italiane **uno non entra** in macchina nel centro storico.
5. **È possibile** fare colazione in albergo.
6. **Bisogna** sempre guidare con attenzione.

16 Trasforma le frasi usando il *si* impersonale.

1. Quando uno è in vacanza, spende tanto. → .....
2. Uno studia meglio con un amico. → .....
3. Se uno cammina un'ora al giorno, sta bene. → .....
4. In Italia la gente di solito pranza all'una. → .....
5. Al ristorante "Da Pino" uno mangia bene. → .....
6. Non scriviamo sui libri della biblioteca. → .....

a Completa le frasi con la forma impersonale dei verbi dati.



*aiutarsi ♦ darsi ♦ presentarsi  
sentirsi ♦ svegliarsi ♦ vestirsi*

1. In Italia, si dà la mano quando .....
2. Quando si fa tardi la sera, ..... con difficoltà.
3. Tra amici ..... del tu.
4. Qualche volta, quando si ha fretta, ..... male.
5. Tra colleghi ..... sempre.
6. Dopo un lungo viaggio ..... molto stanchi.

b Cosa si fa in vacanza al mare? Scrivi una breve frase per ogni fotografia. Usa il *si* impersonale.

*andare a ballare ♦ riposarsi ♦ uscire con gli amici  
giocare con gli altri ♦ rilassarsi in spiaggia ♦ alzarsi tardi*



**18** Riscrivi le frasi, come nell'esempio.

Quando uno sta bene, è felice. → *Quando si sta bene, si è felici.*

1. Con tutti questi social, uno non è mai sicuro di sapere la verità.

2. Dopo una bella passeggiata, mi sento più forte.

3. Quando uno lavora troppo, si stanca.

4. Se uno guarda un film di Verdone, ride!

5. Quando sono nervoso, non riesco a dormire.

**19** Ricostruisci le frasi. Comincia con la parola blu.

1. tanto | preoccuparsi | per | è | inutile | niente

2. è | questo | impossibile | lavoro | prima | finire | di | domani.

3. leggere | per fare | questo | è | necessario | libro | l'esame

4. per trovare | vestiti | provare | giusta | bisogna | la taglia

5. possibile | sconto | avere | è | un piccolo

?

20 Trova la parola estranea.

1. stile | lana | cotone | seta
2. classico | sportivo | moderno | tessuto
3. prezzo | saldi | sconto | cappotto
4. a fiori | a righe | blu | stivali
5. stretto | indossare | largo | corto
6. borsa | jeans | cintura | occhiali da sole



21 Ascolta il dialogo e scegli l'alternativa corretta.

1. Il cliente cerca
  - a. un paio di occhiali
  - b. due paia di occhiali
  - c. degli occhiali piccoli
2. Il ragazzo non compra il primo modello perché
  - a. ha solo lenti da miopia
  - b. la montatura è troppo leggera
  - c. la montatura non è leggera
3. Il modello di Armani che prova costa
  - a. 240 €, senza lo sconto
  - b. 240 €, senza le lenti
  - c. 270 €, comprese le lenti
4. Il ragazzo non compra i Dolce&Gabbana perché
  - a. il prezzo è alto
  - b. non gli piacciono
  - c. si preoccupa della qualità



ascolto unit 9 - 1b n.47

22 Completa con la forma giusta dei verbi (spazi blu) e le preposizioni (spazi verdi).

L'operaio Arturo Massolari lavorava ..... (1) notte e finiva ..... (2) sei. Durante la bella stagione tornava a casa ..... (3) bicicletta; in inverno, invece, in tram. Arrivava a casa ..... (4) le sei e tre quarti e le sette. Più o meno quando arrivava, ..... (5) svegliarsi) sua moglie, Elide. La moglie ..... (6. alzarsi) e andava in cucina, dove Arturo aveva già preparato il caffè. A volte lui entrava in camera e la svegliava, ..... (7) la tazzina del caffè. A quell'ora, la casa era ancora un po' fredda, ma Elide ..... (8. spogliarsi) e ..... (9. lavarsi). Poi andava ..... (10) camera e ..... (11. vestirsi). Quando era pronta, ..... (12. mettersi) il cappotto, apriva la porta e lei e Arturo ..... (13. darsi) un bacio.

adattato da *Gli amori difficili*, I. Calvino